

# POSTE NÁUTICO

## CAT. PNTC

### FABRICACIÓN

Poste fabricado en dos secciones, el 20% del poste está fabricado de tubo de acero cédula 30, y el 80% restante es una sección cónica circular fabricada de acero rolado en frío calibre 11.

### OPCIONES DE ACABADOS

Terminado en prymer negro, rojo óxido o gris

\* Acabado en pintura alquídica en el color de su elección

\* En poste *menor a 7 m* con acabado en pintura de gran adherencia y amigable al medio ambiente en polvo de resinas poliéster con tratamiento resistente a la influencia de la radiación ultravioleta, aplicado mediante un proceso electrostático y horneado en el color de su elección.

\* Galvanizado por inmersión en caliente, este proceso es la máxima protección anticorrosiva para cualquier producto fabricado de acero.

*Los postes galvanizados no cuentan con acabado adicional.*

\* *Sobre pedido*

### PLACA BASE


De 6 m a 8 m - placa de (27X27) 19 cm entre centros Barrenos 1 1/8"

De 9 m a 11 m - placa de (35X35) 27 cm entre centros Barrenos 1 1/8"

### PESO

El peso mostrado aquí es aproximado y únicamente con terminado en prymer.

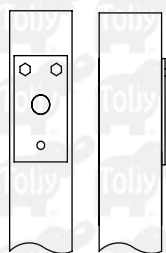
ALTURA	PESO
6 m	63 kg
7 m	75 kg
8 m	83 kg
9 m	91 kg
10 m	131 kg
11 m	159 kg



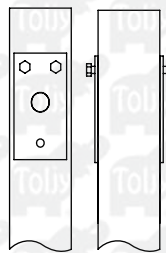
# POSTE NÁUTICO

CAT. PNTC

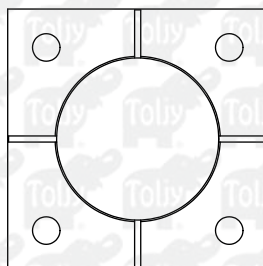
GRÁFICOS



1 Percha



2 Perchas



Placa Base

## FORMA DE PEDIDO

POSTE	ALTURA	SISTEMA DE FIJACIÓN	APLICACIÓN	ACABADO	COLOR	REGISTRO	PLACA BASE
PNTC	6 m 7 m 8 m 9 m 10 m 11 m	(1) 1 Percha (2) 2 perchas	(1) Estandar	(P) Primer (PA) Pintura Alquidámica (PE) Pintura Electrostática (GI) Galvanizado en inmersión	(B) Blanco (N) Negro (GG) Gris Gráfito (GC) Gris Claro (CT) Café Tabaco (S) Sin acabado	(S) Si	(C) (27X27) 19 cm entre centros Barrenos 1 1/8" (D) (35X35) 27 cm entre centros Barrenos 1 1/8"

## NOTAS:

\* LOS POSTES GALVANIZADOS NO CUENTA CON ACABADO ADICIONAL

## OPCIONES DEPENDIENDO LA ALTURA DEL POSTE

CAT.	ALTURA	SISTEMA DE FIJACIÓN	APLICACIÓN	ACABADO	COLOR	REGISTRO	PLACA BASE
PNTC	6 m	1 2	1	P PA PE GI	B N GG GC CT	S	C
PNTC	7 m	1 2	1	P PA PE GI	B N GG GC CT	S	C
PNTC	8 m	1 2	1	P PA GI	B N GG GC CT	S	C
PNTC	9 m	1 2	1	P PA GI	B N GG GC CT	S	D
PNTC	10 m	1 2	1	P PA GI	B N GG GC CT	S	D
PNTC	11 m	1 2	1	P PA GI	B N GG GC CT	S	D

## CÓDIGOS

CÓDIGO CAT.	DESCRIPCIÓN
PNTC911PNSD	POSTE. NAUTICO 9m 1 PERCHA PRIMER NEGRO CON REGISTRO PLACA BASE (35 X 35) 27 C B 1 1/8"
PNTC921PNSD	POSTE NÁUTICO 9m 2 PERCHAS PRIMER NEGRO CON REGISTRO PLACA BASE (35 X 35) 27 C B 1 1/8"
PNTC1011PNSD	POSTE. NAUTICO 10m 1 PERCHA PRIMER NEGRO CON REGISTRO PLACA BASE (35 X 35) 27 C B 1 1/8"
PNTC1021PNSD	POSTE NÁUTICO 10m 2 PERCHAS PRIMER NEGRO CON REGISTRO PLACA BASE (35 X 35) 27 C B 1 1/8"

\*Esta ficha técnica puede sufrir cambios sin previo aviso



# POSTE NÁUTICO

CAT. PNTC

ANCLAJE

POSTES

