



# BRAZO IMPERIAL

CAT. EBIMP

FICHA TÉCNICA

## FABRICACIÓN

Fabricado de sólida fundición de aluminio en una sola pieza.

Colocado en poste mediante capitel antique o solera.  
Colocado a muro mediante chapetón imperial, chapetón antique o solera.

## ACABADOS

En pintura de gran adherencia y amigable al medio ambiente en polvo de resinas poliéster con tratamiento resistente a la influencia de la radiación ultravioleta, aplicado mediante un proceso electrostático y horneado en el color de su elección.

## MONTAJE

Sistema de fijación mediante opresores allen de acero inoxidable.

La fijación con chapetón antique es mediante varillas roscadas y tuercas bellota.



# BRAZO IMPERIAL

## CAT. EBIMP

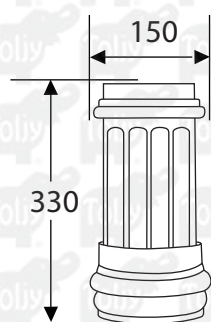
### PESO

COMPONENTE	PESO
Remate Antorcha 4"	1.807 kg
Remate Antorcha 5"	2.124 kg
Brazo Imperial	3.628 kg
Chapetón Antique	2.756 kg
Chapetón Imperial	3.200 kg
Capitel Antique	3.600 kg

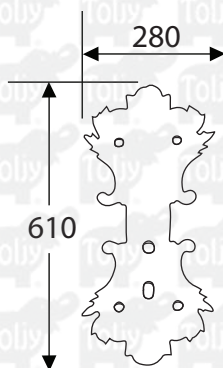


BRAZO IMPERIAL CON CHAPETÓN IMPERIAL

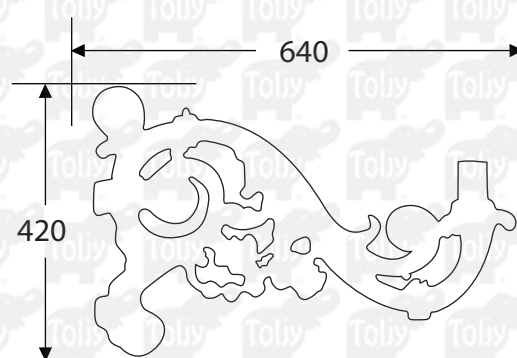
\* Acotaciones en milímetros



CAPITEL ANTIQUE



CHAPETÓN IMPERIAL



BRAZO IMPERIAL

### FORMA DE PEDIDO

BRAZO	CANTIDAD	SISTEMA DE FIJACIÓN	SUJECIÓN	REMATES	NIPLE	COLOR
EBIMP	(1) Sencillo (2) Doble	(P) Para poste (M) Para muro	(1) Capitel antique 4" (2) Capitel antique 5" (3) Solera de aluminio (4) Chapetón antique (5) Chapetón Imperial	(A) Remate antorcha 4" (B) Remate antorcha 5" (N) No aplica	(2) 2" NOM (3) 3" NOM	(B) Blanco (G) Gris grafito (N) Negro

CÓDIGO CAT.	DESCRIPCIÓN
EBIMP1P1A2N	BRAZO TOLJY IMPERIAL PARA POSTE SENCILLO CAPITEL4" NIPLE2" NOM NEGRO
EBIMP1P1A3N	BRAZO TOLJY IMPERIAL PARA POSTE SENCILLO CAPITEL4" NIPLE3" NOM NEGRO
EBIMP1P2B2N	BRAZO TOLJY IMPERIAL PARA POSTE SENCILLO CAPITEL5" NIPLE2" NOM NEGRO
EBIMP1P2B3N	BRAZO TOLJY IMPERIAL PARA POSTE SENCILLO CAPITEL5" NIPLE3" NOM NEGRO
EBIMP2P1A2N	BRAZO TOLJY IMPERIAL PARA POSTE DOBLE CAPITEL4" NIPLE2" NOM NEGRO
EBIMP2P1A3N	BRAZO TOLJY IMPERIAL PARA POSTE DOBLE CAPITEL4" NIPLE3" NOM NEGRO
EBIMP2P2B2N	BRAZO TOLJY IMPERIAL PARA POSTE DOBLE CAPITEL5" NIPLE2" NOM NEGRO
EBIMP2P2B3N	BRAZO TOLJY IMPERIAL PARA POSTE DOBLE CAPITEL5" NIPLE3" NOM NEGRO
EBIMP1P3N2N	BRAZO TOLJY IMPERIAL PARA POSTE SENCILLO SOLERA NIPLE2" NOM NEGRO
EBIMP1P3N3N	BRAZO TOLJY IMPERIAL PARA POSTE SENCILLO SOLERA NIPLE3" NOM NEGRO
EBIMP1M3N2N	BRAZO TOLJY IMPERIAL MURO SOLERA NIPLE2" NOM NEGRO
EBIMP1M3N3N	BRAZO TOLJY IMPERIAL MURO SOLERA NIPLE3" NOM NEGRO
EBIMP1M4N2N	BRAZO TOLJY IMPERIAL MURO CHAPETÓN ANTIQUE NIPLE2" NOM NEGRO
EBIMP1M4N3N	BRAZO TOLJY IMPERIAL MURO CHAPETÓN ANTIQUE NIPLE3" NOM NEGRO
EBIMP1M5N2N	BRAZO TOLJY IMPERIAL MURO CHAPETÓN IMPERIAL NIPLE2" NOM NEGRO
EBIMP1M5N3N	BRAZO TOLJY IMPERIAL MURO CHAPETÓN IMPERIAL NIPLE3" NOM NEGRO